



Złoty Medal
Międzynarodowych Targów Poznańskich MEBLE 2014

KAMDUO XL system mebli kuchennych






Zawiasy regulowane w trzech płaszczyznach.



Szuflady metalowe, regulowane, gł. 45 cm.



Podnośniki gazowe w szafkach okapowych.



Fronty oklejone obrzeżem ABS wodoodpornym klejem PUR.



Zawieszki regulowane w dwóch płaszczyznach w szafkach wiszących.



Fronty akrylowe w wysokim połysku oraz laminowane o strukturze drewna.



Nóżki regulowane w szafkach dolnych: 10 lub 15 cm.



Wywietrzniki w szafkach dolnych.

KAMDUO XL to system mebli kuchennych, w którym standardową wysokość szafek wiszących (72 cm) można zwiększyć do 100 cm. Dzięki zastosowaniu nowej wysokości (100 cm), pojemność szafek wiszących wzrosła o **40%**. Można z nich stworzyć zabudowę „pod sufit”.

System mebli kuchennych KAMDUO XL oparty jest na najnowszych dekorach. Proponowane kolory pozwalają na stworzenie różnych konfiguracji kolorystycznych.

Fronty



Pinia biała z wanilią



Pinia biała z szarym



Pinia szampan z wanilią




Pinia szampan z szarym



Pinia brązowa z wanilią



Pinia brązowa z szarym



Korpus krem



Korpus lawa

Blaty



Kaszmir



Grafit

Uchwyty



DXL CR1

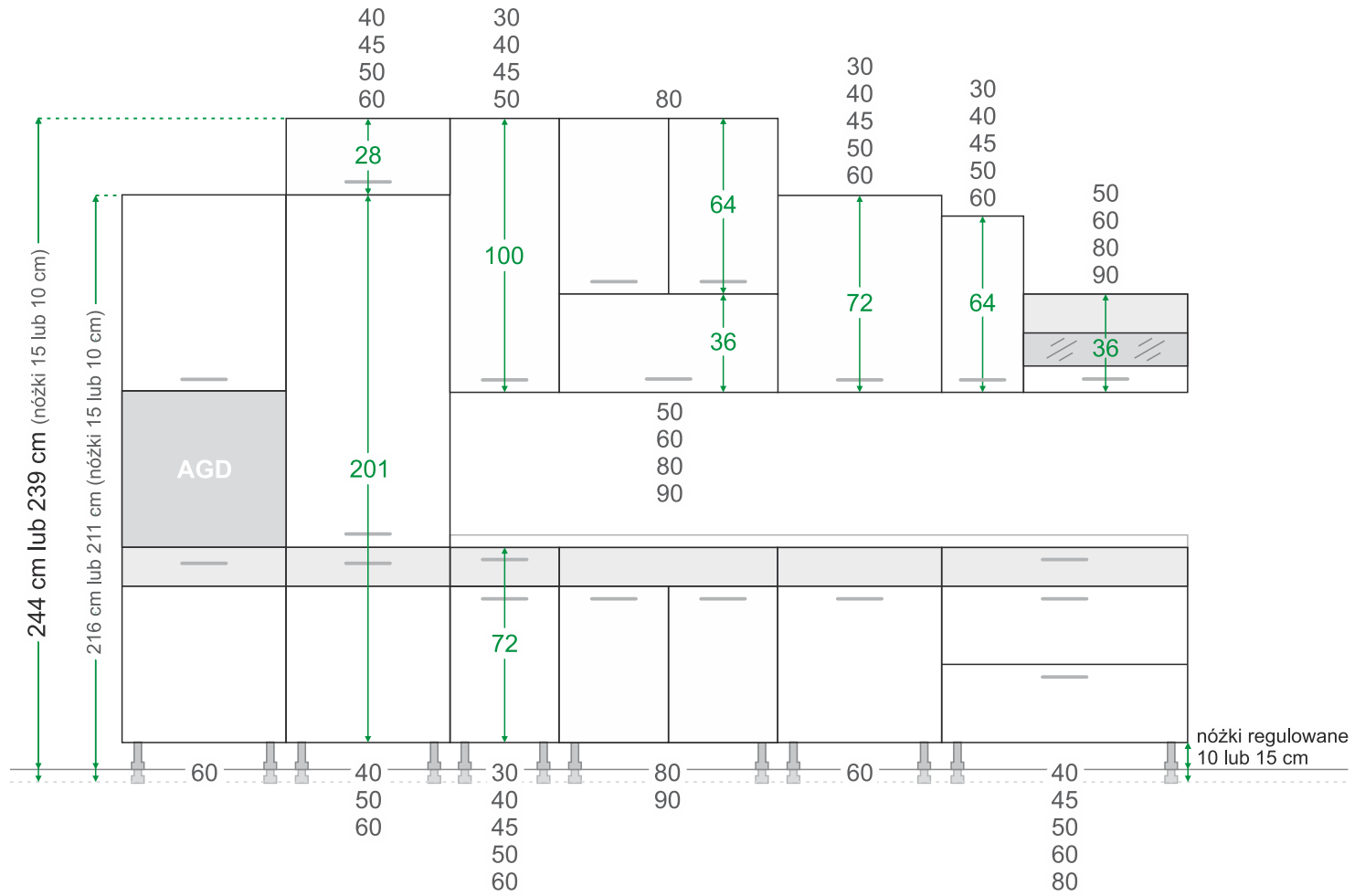


DXL IN2

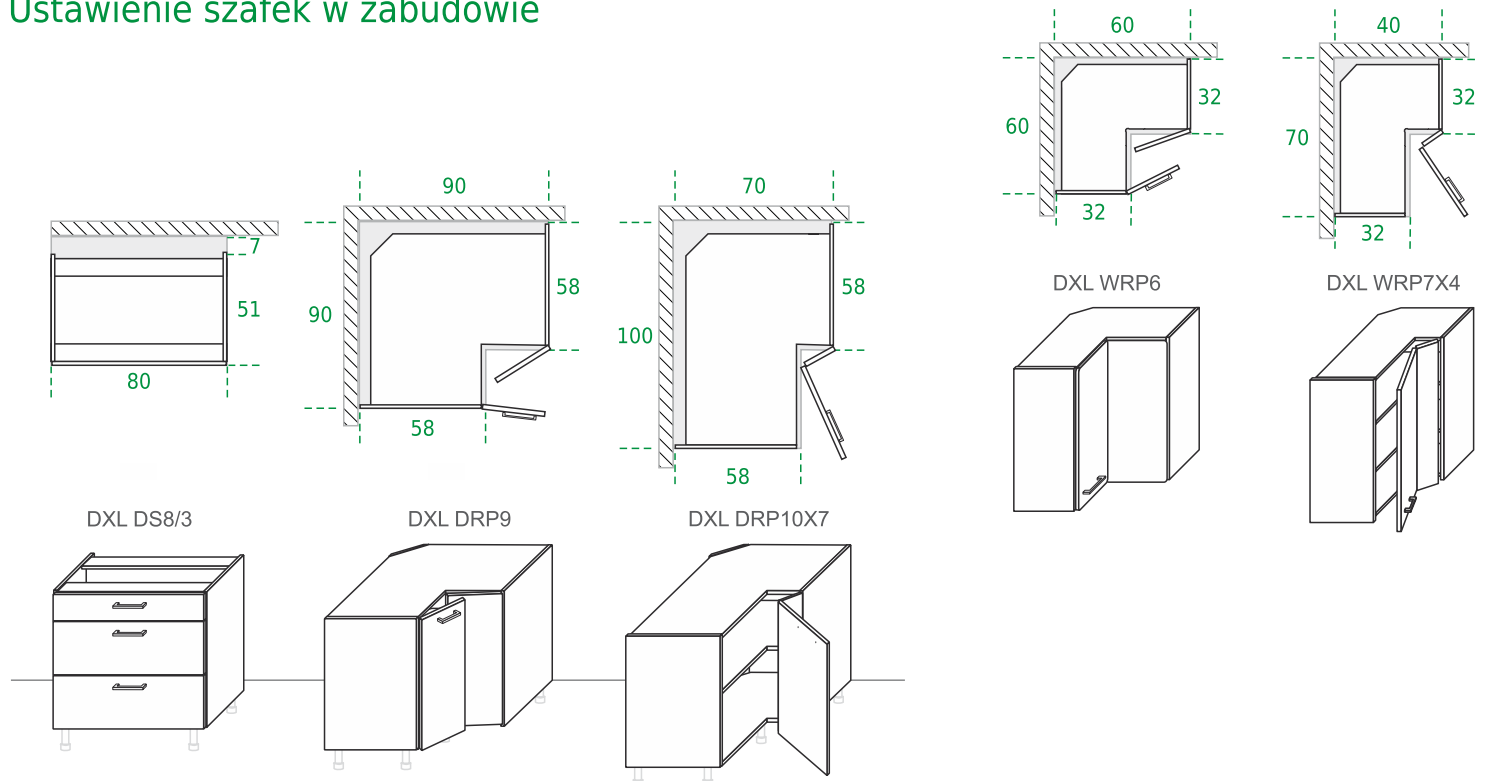


DXL IN3

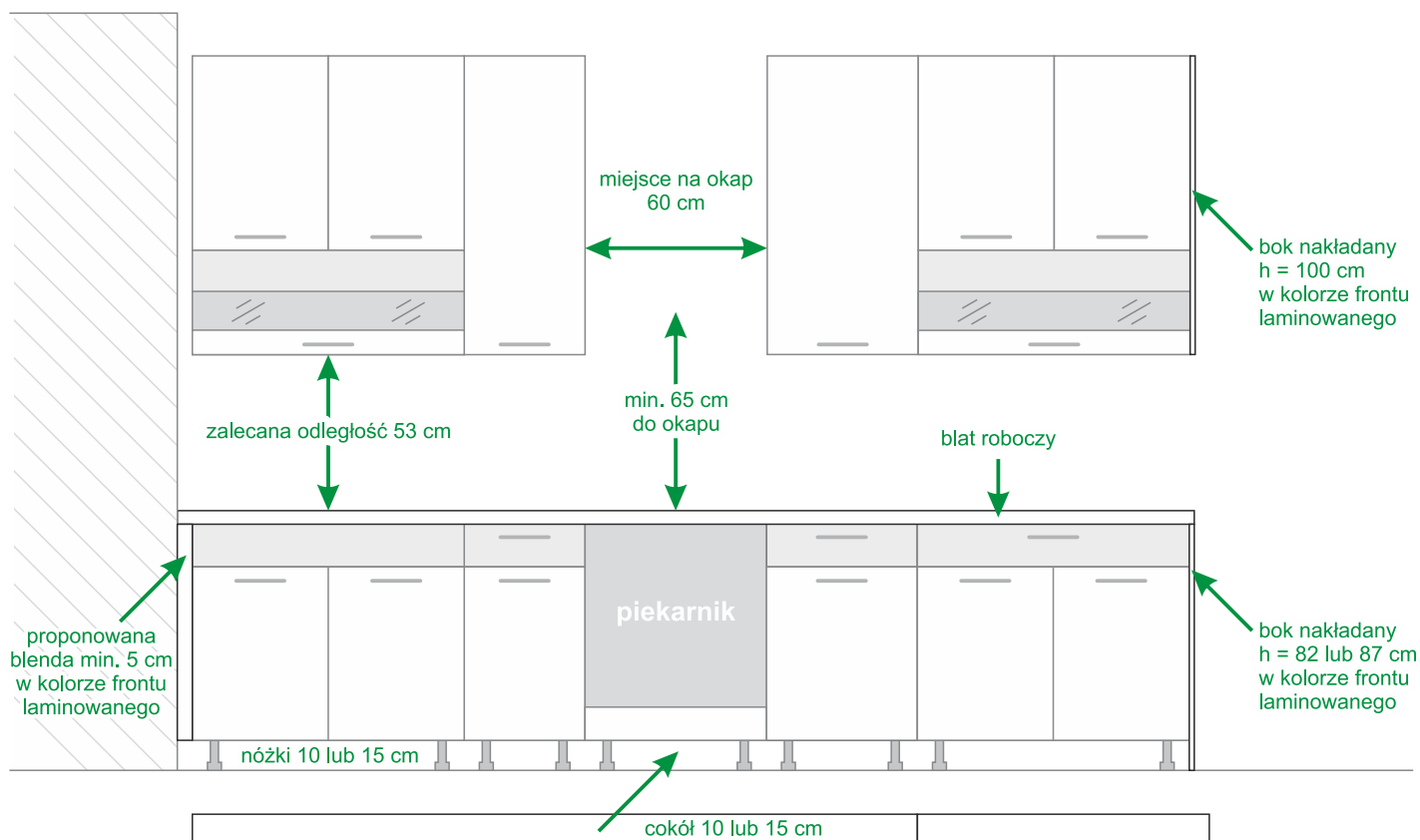
System szafek



Ustawienie szafek w zabudowie



Planowanie zabudowy kuchennej



Projektowanie kuchni zgodnie z ergonomią

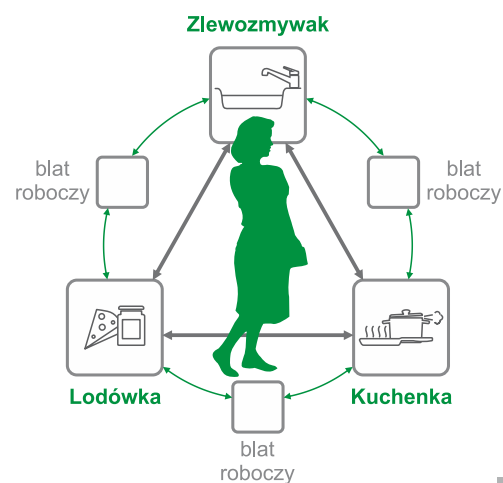
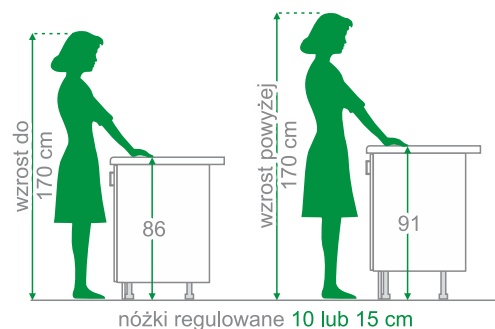
KAMDUO XL to system mebli kuchennych dopasowany do wzrostu użytkowników.

Dzięki zastosowaniu nóg regulowanych wysokości 10 lub 15 cm można optymalnie ustawić wysokość blatu roboczego. Nóżki o różnej wysokości, odpowiednio dobrane do wzrostu użytkowników, pozwolą stworzyć wygodne miejsce przygotowywania posiłków zgodnie z zasadami ergonomii.

W projektowaniu ergonomicznej kuchni ważne są nie tylko odpowiednio dobrane wysokości szafek dolnych i górnych, ale również ich rozmieszczenie.

Wszystkie przechowywane w nich produkty, naczynia czy urządzenia powinny mieć swoje stałe miejsce, pozwalające zachować porządek w kuchni. Odpowiedni wybór szafki - z półkami, wysuwanymi koszami czy szufladami - ułatwi codzienne korzystanie z tych przedmiotów.

Punktem wyjścia przy projektowaniu w kuchni przestrzeni do kreatywnej i przyjemnej pracy jest połączenie wszystkich najważniejszych stref kuchennych (przechowywania, zmywania, gotowania/pieczenia) w tzw. funkcjonalny trójkąt roboczy.





9

10

11

12

13

14

15

26

1

19

20

17

27

2

3

4

5

23

24

KAMDUO XL

Zestawienie elementów meblowych prezentowanej kuchni

Kolor: Pinia biała z szarym Blat: Kaszmir
Nóżki: 15 cm Uchwyt: DXL IN3

Szafki dolne:	Symbol:
1	DXL SL6
2	DXL DC15
3	DXL DZ6
4	DXL DS6/1
5	DXL DRP10X7
6	DXL DS4/1
7	DXL DP6
8	DXL DS8/3

Szafki wiszące:	Symbol:
9	DXL WO6/28N
10, 11, 12, 13	DXL W45/64
14, 15	DXL WOW9/36
16	DXL W45/100

Blaty:	Symbol:	Wymiar:
17	Kaszmir	235x60 LP*
18	Kaszmir	192x60 P*

Panele przyścienne w kolorze frontu laminowanego h = 14 cm:	Symbol:
19, 22	200 x 14,0 cm
20, 21	100 x 14,0 cm







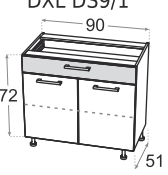





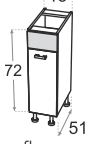




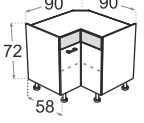
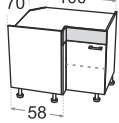

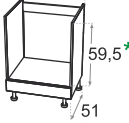

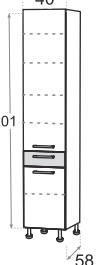
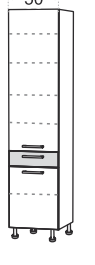
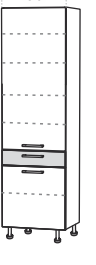

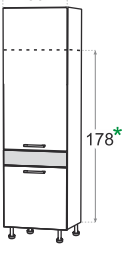
Cokoły w kolorze korpusu h = 15 cm:	Symbol:
23, 25	200 x 15 cm
24	51 x 15 cm

Boki nakładane w kolorze frontu laminowanego gł. = 58 cm:	Symbol:
26	58 x 157 cm
27, 28	58 x 87 cm

* Oznaczenie krawędzi oklejanych obrzeżem:
L - lewa; P - prawa.





Szafki dolne wysokość nóg 10 lub 15 cm, głębokość z frontem 51 i 58 cm

 <p>DXL DS3/1</p> <p>30 72 51</p> <p>182,-</p>	 <p>DXL DS4/1</p> <p>40</p> <p>203,-</p>	 <p>DXL DS45/1</p> <p>45</p> <p>214,-</p>	 <p>DXL DS5/1</p> <p>50</p> <p>225,-</p>	 <p>DXL DS6/1</p> <p>60</p> <p>246,-</p>	 <p>DXL DS8/1</p> <p>80</p> <p>308,-</p>
 <p>DXL DS9/1</p> <p>90 72 51</p> <p>329,-</p>	 <p>DXL DS4/3</p> <p>40</p> <p>284,-</p>	 <p>DXL DS45/3</p> <p>45</p> <p>297,-</p>	 <p>DXL DS5/3</p> <p>50</p> <p>310,-</p>	 <p>DXL DS6/3</p> <p>60</p> <p>335,-</p>	 <p>DXL DS8/3</p> <p>80</p> <p>393,-</p>
 <p>DXL DC15</p> <p>15 72 51</p> <p>szafka cargo</p> <p>227,-</p>	 <p>DXL DC20</p> <p>20</p> <p>szafka cargo</p> <p>251,-</p>	 <p>DXL DZ6</p> <p>60</p> <p>zlewozmywakowa</p> <p>182,-</p>	 <p>DXL DZ8</p> <p>80</p> <p>zlewozmywakowa</p> <p>230,-</p>	 <p>DXL DZ9</p> <p>90</p> <p>zlewozmywakowa</p> <p>246,-</p>	
 <p>DXL DRP9</p> <p>90 90 72 58</p> <p>szafka narożna PRAWA / lewa</p> <p>398,-</p>	 <p>DXL DRP10X7 lewa</p> <p>70 100 58</p> <p>szafka narożna LEWA</p> <p>389,-</p>	 <p>DXL DRP10X7 prawa</p> <p>100 70</p> <p>szafka narożna PRAWA</p> <p>389,-</p>	 <p>DXL DP6</p> <p>60 59,5* 51</p> <p>szafka do zabudowy piekarnika</p> <p>164,-</p>	 <p>DXL DK2</p> <p>56 20 72</p> <p>szafka kończąca PRAWA / lewa</p> <p>91,-</p>	
 <p>DXL SD4DS1</p> <p>40 201 58</p> <p>437,-</p>	 <p>DXL SD5DS1</p> <p>50</p> <p>486,-</p>	 <p>DXL SD6DS1</p> <p>60</p> <p>534,-</p>	 <p>DXL SP6</p> <p>60 59,5*</p> <p>470,-</p>	 <p>DXL SL6</p> <p>60 178*</p> <p>405,-</p>	

Fronty do zmywarki

przy zamawianiu należy uwzględnić cokół.

 <p>DXL Fzmyw45</p> <p>45 72</p> <p>67,-</p>	 <p>DXL Fzmyw60</p> <p>60</p> <p>80,-</p>
---	--

Błat roboczy w kolorze kaszmir lub grafit 60 cm szer., 3,8 cm gr., krawędzie boczne oklejone PVC. Maksymalna długość blatu 400 cm ..105,- / mb (240 cm przy wysyłce firmą spedycyjną).

Cokół z płyty korpusowej do nóg 10 cm L = 200 cm 22,- / szt.

Cokół z płyty korpusowej do nóg 15 cm L = 200 cm 24,- / szt.

Cokół boczny z płyty korpusowej do nóg 10 cm L = 51 cm 10,- / szt.

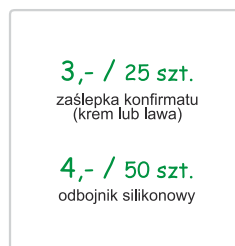
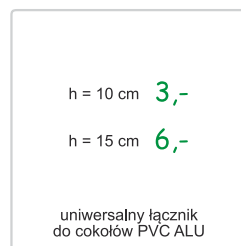

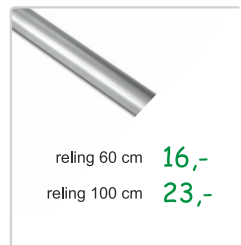
Cokół boczny z płyty korpusowej do nóg 15 cm L = 51 cm 11,- / szt.

* Zewnętrzny wymiar sprzętu AGD.

Szafki wiszące głębokość z frontem 58 i 32 cm

<p>DXL WO4/28N</p> <p>112,-</p>	<p>DXL WO45/28N</p> <p>117,-</p>	<p>DXL WO5/28N</p> <p>121,-</p>	<p>DXL WO6/28N</p> <p>133,-</p>	<p>DXL WOW5/36</p> <p>131,-</p>	<p>DXL WOW6/36</p> <p>144,-</p>
<p>DXL WO5/36</p> <p>104,-</p>	<p>DXL WO6/36</p> <p>112,-</p>	<p>DXL WO8/36</p> <p>128,-</p>	<p>DXL WO9/36</p> <p>136,-</p>	<p>DXL WOW8/36</p> <p>171,-</p>	<p>DXL WOW9/36</p> <p>186,-</p>
<p>DXL W3/64</p> <p>104,-</p>	<p>DXL W4/64</p> <p>115,-</p>	<p>DXL W45/64</p> <p>121,-</p>	<p>DXL W5/64</p> <p>126,-</p>	<p>DXL W6.1/64</p> <p>139,-</p>	<p>DXL W8/64</p> <p>182,-</p>
<p>DXL W3</p> <p>113,-</p>	<p>DXL W4</p> <p>128,-</p>	<p>DXL W45</p> <p>134,-</p>	<p>DXL W5</p> <p>142,-</p>	<p>DXL W6.1</p> <p>156,-</p>	
<p>DXL WO2W6</p> <p>225,-</p>	<p>DXL WO2W8</p> <p>264,-</p>	<p>DXL WO2W9</p> <p>285,-</p>	<p>DXL WS8</p> <p>szafka z ociekarką 280,-</p>	<p>DXL W8</p> <p>204,-</p>	
<p>DXL WRP7X4</p> <p>szafka narożna PRAWA 251,-</p>	<p>DXL WRP7X4</p> <p>szafka narożna LEWA 251,-</p>	<p>DXL WRP6</p> <p>szafka narożna PRAWA / lewa 256,-</p>	<p>DXL WK2</p> <p>szafka kończąca PRAWA / lewa 67,-</p>		
<p>DXL W3/100</p> <p>139,-</p>	<p>DXL W4/100</p> <p>157,-</p>	<p>DXL W45/100</p> <p>165,-</p>	<p>DXL W5/100</p> <p>174,-</p>	<p>DXL WK2/100</p> <p>szafka kończąca PRAWA / lewa 87,-</p>	

Wyposażenie dodatkowe

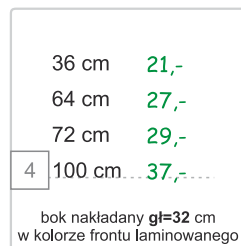
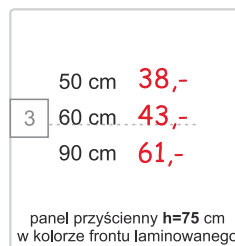
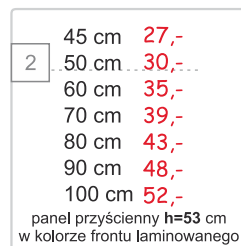
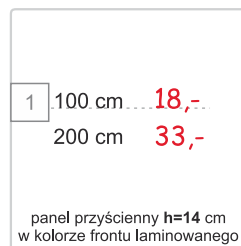


Elementy wykończeniowe z płyty laminowanej w kolorze frontu



cokół boczny 10 cm

cokół 10 cm




Stoły

DXL STÓŁ 90x70	301,-
DXL STÓŁ 110x60	303,-
DXL STÓŁ 120x75	329,-
DXL STÓŁ 140x80	349,-




DXL TABORET 34x34 59,-


Kolorystyka stołów




Pinia biała z wanilią




Pinia szampan z wanilią



Pinia brązowa z wanilią



Pinia biała z szarym



Pinia szampan z szarym



Pinia brązowa z szarym

Wszystkie ceny podane w folderze są sugerowanymi cenami brutto.

Wszystkie szafki są w paczkach, przygotowane do samodzielnego montażu zgodnie z załączoną instrukcją.

Ceny szafek obejmują: korpusy z półkami, fronty, zawiasy puszkowe, szuflady METALBOX, kosze cargo, podnośniki gazowe, uchwyty oraz nóżki.

Niniejszy folder nie stanowi oferty w rozumieniu prawa i jest publikowany jedynie w celach informacyjnych. Ze względu na specyfikę druku kolory w folderze mogą różnić się od rzeczywistych kolorów produktów. Producent zastrzega sobie prawo do dokonania w dowolnej chwili zmian w katalogu bez podania przyczyny.



KAMDUO XL

Linia wzornicza systemu mebli kuchennych
KAMDUO XL jest autorskim rozwiązaniem producenta



PRZEDSTAWICIEL

Systemy mebli kuchennych KAM



ver. I/2014

www.meblekam.pl