

OLIVIA SOFT system mebli kuchennych





Drzwi z miękim domykaniem w zawiasach.


Szufłady metalowe z miękim domykaniem.

Szafki okapowe z miękim domykaniem.

System mebli kuchennych OLIVIA SOFT

- ✓ Ponad 150 szafek do stworzenia zabudowy kuchennej.
- ✓ Zwiększona pojemność standardowych szafek wiszących o 40%.
- ✓ System miękkiego domykania w szafkach z drzwiami i szufladami.
- ✓ Najnowsze trendy kolorystyczne.
- ✓ Wzór zastrzeżony na terenie Unii Europejskiej.

Fronty + korpus



Sosna Andersen

Korpus Sosna Andersen
(dostępny tylko z frontami sosna andersen)



Saint Tropez

Korpus Saint Tropez
(dostępny tylko z frontami St. Tropez)



Blat



Beton

Uchwyt



Stoły i taborety OLIVIA SOFT



Sosna Andersen



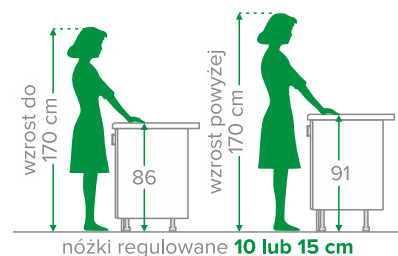
Saint Tropez





System dopasowany do wzrostu użytkownika

Dzięki zastosowaniu nóg regulowanych wysokości 10 lub 15 cm można optymalnie ustawić wysokość blatu roboczego. Nóżki o różnej wysokości, odpowiednio dobranej do wzrostu użytkowników, pozwolą stworzyć wygodne miejsce przygotowywania posiłków zgodnie z zasadami ergonomii.

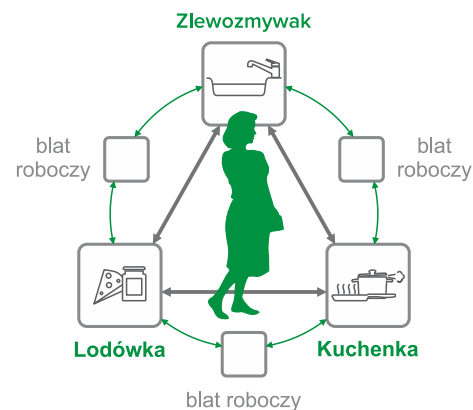


Prawidłowa zabudowa kuchenna

W projektowaniu ergonomicznej kuchni ważne są nie tylko odpowiednio dobrane wysokości szafek dolnych i górnych, ale również ich rozmieszczenie.

Wszystkie przechowywane w nich produkty, naczynia czy urządzenia powinny mieć swoje stałe miejsce, pozwalające zachować porządek w kuchni. Odpowiedni wybór szafki - z półkami, wysuwanymi koszami czy szufladami - ułatwi codzienne korzystanie z tych przedmiotów.

Punktem wyjścia przy projektowaniu w kuchni przestrzeni do kreatywnej i przyjemnej pracy jest połączenie wszystkich najważniejszych stref kuchennych (przechowywania, zmywania, gotowania/pieczenia) w tzw. funkcjonalny trójkąt roboczy.





14

9

10

13

11

12

27

28

22

23

20

21

18

19

1

2

3

4

5

6

29

30

OLIVIA SOFT

Zestawienie elementów prezentowanej kuchni

Kolor: Sosna Andersen
Nóżki: 15 cm

Blat: Beton

Szafki dolne:	Symbol:
1	OS D60.1
2	OS DZ60.1
3	OS DRP100X70
4	OS DS60/3
5	OS DS80/3
6	OS DC15
7	OS D90
8	OS SDP60

Szafki wiszące:	Symbol:
9	OS WW60.1/64 Lewa
10	OS WW60.1/64 Lewa
11, 12	OS WO60/36
13, 14	OS WB20UNI/64
15	OS W50/100 Lewa
16	OS W50/100
17	OS W60/28N

Blaty:	Symbol:	Wymiar:
18	Beton	222x60 LP *
19	Beton	255x60 P *

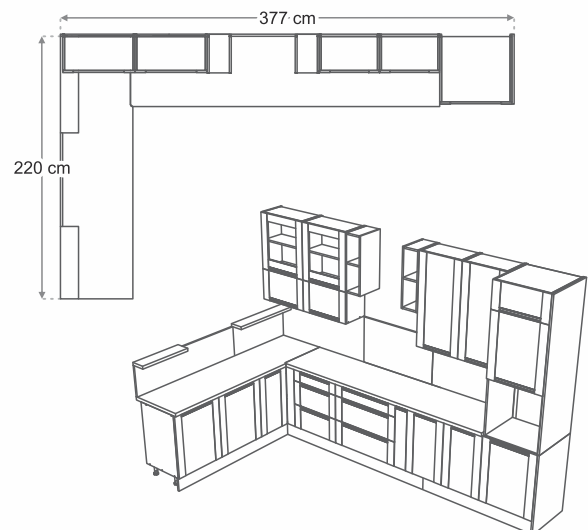
Panele przyścienne w kolorze blatu h = 53 cm:	Wymiar::
20	140 x 53 cm
21	80 x 53 cm
22	125 x 53 cm
23	90 x 53 cm
24	100 x 53 cm

Boki nakładane w kolorze frontu laminowanego gł. = 58 cm:	Wymiar:
25	58 x 87 cm
26	58 x 157 cm

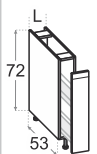
Półki PZ w kolorze frontu laminowanego gł. = 15 cm:	Wymiar:
27	PZ60
28	PZ80

Cokoły PVC ALU h = 15 cm:	Wymiar:
29, 30, 31	200 cm x 15 cm

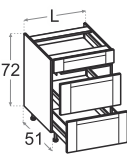
* Oznaczenie krawędzi oklejanych obrzeżem:
L - lewa; P - prawa.

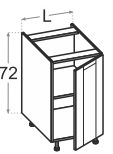


Szafki dolne - OS - wysokość nóg 10 lub 15 cm

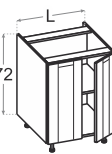
DC...	L	CENA
	15	272,-
	20	315,-
	30	359,-

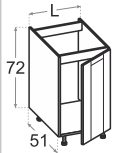
szafka z koszem cargo

DS.../3	L	CENA
	30	279,-
	40	311,-
	45	327,-
	50	343,-
	55	365,-
	60	374,-
	70	413,-
	80	446,-

D... .1	L	CENA
	30	154,-
	35	166,-
	40	178,-
	45	190,-
	50	202,-
	55	214,-
	60	226,-

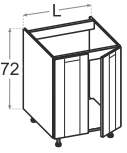
PRAWA
LEWA

D...	L	CENA
	60	238,-
	70	263,-
	80	287,-
	90	311,-

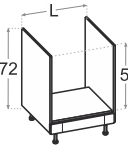
DZ... .1	L	CENA
	45	180,-
	50	188,-
	60	209,-

szafka zlewozmywakowa

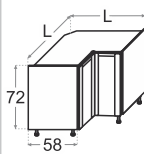
PRAWA
LEWA

DZ...	L	CENA
	60	221,-
	80	260,-
	90	280,-

szafka zlewozmywakowa

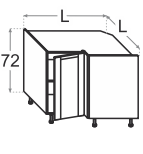
DP60	L	CENA
	60	176,-

szafka do zabudowy piekarnika

DRP90	L	CENA
	90	424,-
	90 x 90	

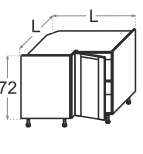
szafka do zabudowy lodówki

PRAWA
LEWA

DRP100X70	L	CENA
	100	415,-
	100 x 70	

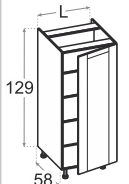
szafka do zabudowy lodówki

PRAWA
LEWA

DRP100X70 L	L	CENA
	70	415,-
	70 x 100	

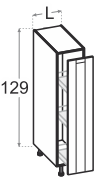
szafka do zabudowy lodówki

PRAWA
LEWA

K...D1	L	CENA
	30	269,-
	40	315,-
	45	337,-
	50	360,-
	60	404,-

szafka z koszem cargo

PRAWA
LEWA

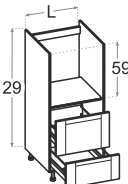
KC...	L	CENA
	30	1300,-
	40	1397,-

szafka z koszem cargo

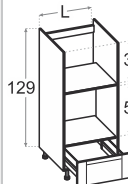
KL60	L	CENA
	60	323,-

szafka do zabudowy lodówki

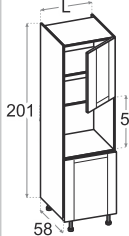
PRAWA
LEWA

KP60S2	L	CENA
	60	378,-

szafka do zabudowy piekarnika

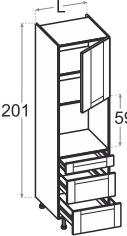
KPM60S1	L	CENA
	60	286,-

szafka do zabudowy kuchenki mikrofalowej i piekarnika

SDP60	L	CENA
	60	508,-

szafka do zabudowy piekarnika

PRAWA
LEWA

SDP60S3	L	CENA
	60	646,-


szafka do zabudowy piekarnika

PRAWA
LEWA

SKPM60S2	L	CENA
	60	571,-

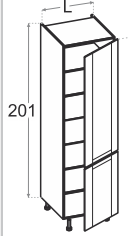
szafka do zabudowy k. mikrofalowej i piekarnika

PRAWA
LEWA

SL60	L	CENA
	60	508,-

szafka do zabudowy lodówki

PRAWA
LEWA

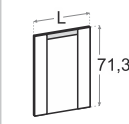
SD...D2	L	CENA
	30	407,-
	40	478,-
	45	511,-
	50	546,-
	55	581,-
	60	613,-

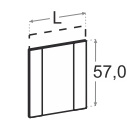
szafka do zabudowy lodówki

PRAWA
LEWA

Fronty do zmywarki

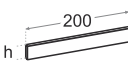
Przy zamawianiu należy uwzględnić odpowiednią długość cokołu.


FZMYW...	L	CENA
	45	74,-
	60	96,-

FZMYW.../57	L	CENA
	45	53,-
	60	67,-

Cokoły

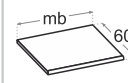
Należy wybrać wysokość odpowiadającą wysokości nóg.

COKÓŁ	h	CENA
	10	23,-
	15	26,-

COKÓŁ boczny	h	CENA
	10	11,-
	15	12,-

Błat roboczy

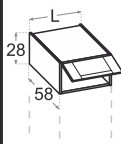
L max. = 400 cm
(spedycja L max. = 240 cm !)

BLAT	mb	CENA
	1	112,-
	60,0	

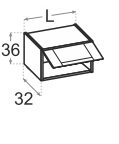
błat gr. 3,8 cm, kolor Beton

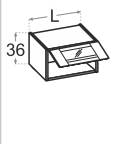
* Zewnętrzny wymiar sprzętu AGD.

Szafki wiszące - OS

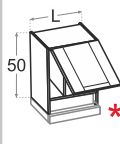
WO.../28N	L	CENA
	30	135,-
	40	149,-
	45	156,-
	50	162,-
	55	169,-
	60	176,-

szafka przeznaczona do montażu nad słupkami.

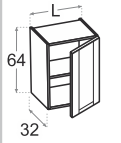
WO.../36	L	CENA
	50	144,-
	55	149,-
	60	156,-
	70	168,-
	80	212,-
	90	224,-

WOW.../36	L	CENA
	50	154,-
	55	159,-
	60	167,-
	70	182,-
	80	228,-
	90	243,-

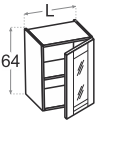
witryna - szkło mleczne

WO60/50P1	L	CENA
	60	539,-

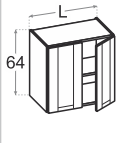
cena z okapem FRANKE


W... .1/64	L	CENA
	30	123,-
	35	133,-
	40	144,-
	45	154,-
	50	164,-
	55	174,-
	60	185,-

PRAWA
LEWA

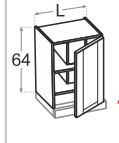
WW... .1/64	L	CENA
	40	157,-
	45	170,-
	50	182,-
	55	194,-
	60	207,-

witryna - szkło mleczne
PRAWA
LEWA

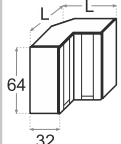
W.../64	L	CENA
	60	197,-
	70	217,-
	80	238,-
	90	257,-

WW.../64	L	CENA
	80	265,-
	90	290,-

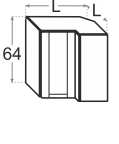
witryna - szkło mleczne

W60.1/64P1	L	CENA
	60	517,-

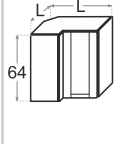
cena z okapem FRANKE
PRAWA
LEWA

WRP60/64	L	CENA
	60	277,-
	x	60

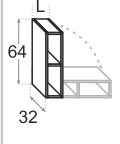
PRAWA
LEWA


WRP70X40/64	L	CENA
	70	255,-
	x	40

PRAWA
LEWA

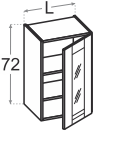
WRP70X40/64 L	L	CENA
	70	255,-
	x	40

PRAWA
LEWA

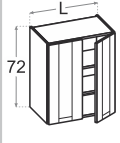
WB...UNI/64	L	CENA
	15	70,-
	20	75,-
	25	80,-
	30	86,-

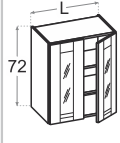
W... .1	L	CENA
	30	137,-
	35	149,-
	40	161,-
	45	173,-
	50	185,-
	55	197,-
	60	209,-

PRAWA
LEWA

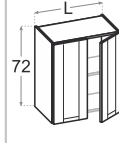
WW... .1	L	CENA
	40	176,-
	45	190,-
	50	205,-
	55	227,-
	60	234,-

witryna - szkło mleczne
PRAWA
LEWA

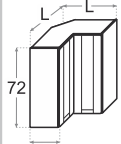
W...	L	CENA
	60	221,-
	70	245,-
	80	267,-
	90	291,-

WW...	L	CENA
	80	300,-
	90	326,-

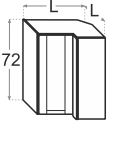
witryna - szkło mleczne

WS...	L	CENA
	60	279,-
	80	331,-
	90	360,-

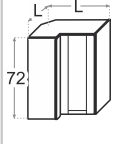
szafka z 2-poziomą ociekarką do naczyń

WRP60	L	CENA
	60	315,-
	x	60

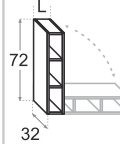
PRAWA
LEWA

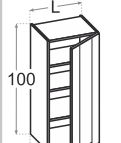
WRP70X40	L	CENA
	70	286,-
	x	40

PRAWA
LEWA

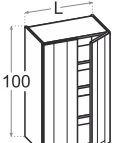
WRP70X40 L	L	CENA
	70	286,-
	x	40

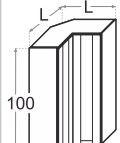
PRAWA
LEWA

WB...UNI	L	CENA
	15	77,-
	20	82,-
	25	89,-
	30	96,-

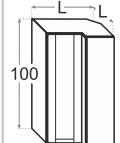
W... .1/100	L	CENA
	30	174,-
	35	190,-
	40	205,-
	45	222,-
	50	238,-

PRAWA
LEWA

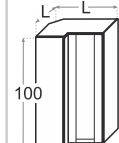
W.../100	L	CENA
	60	280,-
	70	315,-

WRP60/100	L	CENA
	60	392,-
	x	60

PRAWA
LEWA

WRP70X40/100	L	CENA
	70	351,-
	x	40

PRAWA
LEWA

WRP70X40/100 L	L	CENA
	70	351,-
	x	40

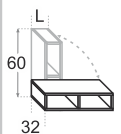
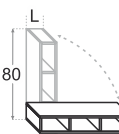
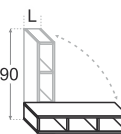
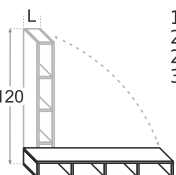
PRAWA
LEWA

WB...UNI/1000	L	CENA
	15	96,-
	20	104,-
	25	113,-
	30	121,-

** Szafka dopasowana wyłącznie do okapu teleskopowego FRANKE P1

Kolor: Inox
 Wydajność: 310 m³/h
 Ilość prędkości: 3
 Oświetlenie: 2 żarówki 20 W
 Filtry aluminiowe: 2
 Filtr węglowy: w opcji recykulacji (do nabycia niezależnie)

Szafki wiszące - OS

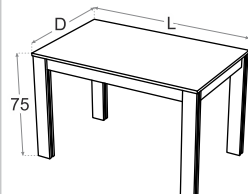
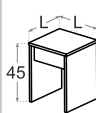
WB...UNI/600	L	CENA	WB...UNI/800	L	CENA	WB...UNI/900	L	CENA	WB...UNI/1200	L	CENA
	15	67,-		15	80,-		15	87,-		15	106,-
	20	72,-		20	87,-		20	94,-		20	116,-
	25	77,-		25	94,-		25	101,-		25	125,-
	30	82,-		30	103,-		30	108,-		30	135,-

Elementy wykończeniowe - OS - wykonane z płyty laminowanej w kolorze frontu lub blatu



<p>1</p> <p>100 cm ... 19,- 200 cm ... 35,-</p> <p>panel przyścienny h=14 cm w kolorze frontu lub blatu</p>	<p>45 cm 29,- 50 cm 32,- 60 cm 37,- 70 cm 42,- 80 cm 46,- 90 cm 51,- 100 cm 55,- 110 cm 61,- 120 cm 66,- 130 cm 71,- 140 cm 77,-</p> <p>2</p> <p>panel przyścienny h=53 cm w kolorze frontu lub blatu</p>	<p>50 cm 40,- 60 cm 46,- 90 cm 65,-</p> <p>3</p> <p>panel przyścienny h=75 cm w kolorze frontu lub blatu</p>	<p>4</p> <p>82 cm ... 53,- 87 cm ... 55,- 129 cm ... 73,- 157 cm ... 87,- 144 cm ... 81,-</p> <p>5</p> <p>6</p> <p>bok nakładany gł=58 cm w kolorze frontu lub blatu</p>	<p>36 cm 22,- 64 cm 29,- 72 cm ... 31,- 100 cm 39,-</p> <p>7</p> <p>bok nakładany gł=32 cm w kolorze frontu lub blatu</p>	<p>45 cm 70,- 50 cm 72,- 60 cm 75,- 70 cm 79,- 80 cm 82,- 90 cm 86,- 100 cm 89,- 110 cm 92,- 120 cm 108,- 130 cm 111,- 140 cm 115,-</p> <p>8</p> <p>półka PZ... gł=15 cm, gr.=3,2 cm w kolorze frontu lub blatu</p>
---	---	--	--	---	---

Stoły i taborety - OS




















STÓŁ	L x D	CENA	TABORET	L	CENA
	90 x 70	301,-		34	59,-
	110 x 60	303,-		x	
	120 x 75	329,-		x	
	140 x 80	349,-			

Wszystkie ceny podane w folderze są sugerowanymi cenami brutto.

Wszystkie szafki są w paczkach, przygotowane do samodzielnego montażu zgodnie z załączoną instrukcją.

Ceny w folderze są ważne od 01.02.2015 r.
Ceny szafek obejmują: korpusy z półkami, fronty, zawiasy puszkowe, szuflady metalbox, kosze cargo, podnośniki oraz nóżki.

Wyposażenie dodatkowe

 <p>30 cm 18,- 40 cm 20,- 45 cm 22,- 50 cm 24,- 60 cm 27,-</p> <p>wkład na sztućce do szuflady</p>	 <p>70 cm 31,- 80 cm 35,-</p> <p>wkład na sztućce do szuflady</p>	 <p>288,-</p> <p>kosz na odpady 2 x 16l z prowadnicami pełnego wysuwu szer.=36 cm, gl.=33 cm, wys.=37 cm</p>	 <p>136,-</p> <p>kosz na odpady 16l z prowadnicami pełnego wysuwu szer.=29 cm, gl.=47 cm, wys.=37 cm</p>	 <p>65,-</p> <p>kosz na odpady 10l prawy lub lewy automatyczne otwieranie pokrywy po otwarciu szafki</p>
 <p>3 x 1,8W 138,- 4 x 1,8W 160,-</p> <p>zestaw oświetleniowy LED SQUARE 2 3 x 1,8W lub 4 x 1,8W</p>	 <p>3 x 1,8W 269,- 5 x 1,8W 379,-</p> <p>zestaw oświetleniowy LED ROKA 3 x 1,8W lub 5 x 1,8W</p>	 <p>3 x 3,0W 212,-</p> <p>zestaw oświetleniowy LED CALDAS 3 x 3W</p>	 <p>3 x 4,2W 211,-</p> <p>Zestaw oświetleniowy LED LENA 3 x 4,2W z wyl. master BC</p>	 <p>3 x 2W 164,- 4 x 2W 199,-</p> <p>zestaw oświetleniowy LED TRÓJKĄT 3 x 2W lub 4 x 2W</p>
 <p>10 cm 46,- 15 cm 65,-</p> <p>Cokół PCV ALU L = 200 cm + kłama 3 szt.</p>	 <p>10 cm 4,- 15 cm 7,-</p> <p>uniwersalny łącznik/narożnik do cokołów PVC ALU</p>	 <p>50 cm 89,- 60 cm 99,- 80 cm 108,- 90 cm 115,-</p> <p>ociekarka 1-poziomowa do naczyń do szafek wiszących</p>	 <p>60 cm 34,- 80 cm 40,- 90 cm 43,-</p> <p>Wkład ochronny do szafki zlewozmywakowej</p>	 <p>16 mm 6,- 18 mm 7,-</p> <p>Uszczelka do cokołu z płyty laminowanej 3 mb</p>
 <p>10,-</p> <p>listwa montażowa 160 cm</p>	 <p>30,-</p> <p>listwa przyblatowa PVC ALU 3 mb</p>	 <p>4,-</p> <p>zestaw elementów wykończeniowych listwy przyblatowej (2 zaślepki, 1 narożnik wew., 1 łącznik)</p>	 <p>listwa ALU do blatu boczna(lewa lub prawa) 10,- listwa ALU do blatu szczelninowa do łączenia blatów w linii prostej 10,- listwa ALU do blatu kątowa do łączenia blatów pod kątem 90° 14,-</p>	<p>4,- / 50 szt. odbojnik silikonowy</p> <p>3,- / 25 szt. zaślepka konfirmatu (samoprzylepna)</p>


FRANKE 15-let gwarancji

 <p>197,-</p> <p>Zlewozmywak 1-komorowy, len, 56,0 x 43,5 cm</p>	 <p>228,-</p> <p>Zlewozmywak 1-komorowy z ociekaczem, len, 78,0 x 43,5 cm</p>	 <p>290,-</p> <p>Zlewozmywak 2-komorowy, len, 78,0 x 43,5 cm</p>	 <p>192,-</p> <p>Zlewozmywak 2-komorowy, len, (nakładany) 80,0 x 60,0 cm</p>	<p>35,- frezowanie blatu pod zlew wg załączonego rysunku</p> <p>35,- wykonanie otworu w zlewozmywaku pod baterię (w zlewozmywaku z ociekaczem należy określić po której stronie jest komora)</p>
 <p>241,-</p> <p>Bateria LULA chrom wysokość: 32,7 cm</p>	 <p>90,-</p> <p>Bateria NAREW chrom wysokość: 17,5 cm</p>	 <p>72,-</p> <p>Filtry węglowe do okapu P1</p>	 <p>14,-</p> <p>zestaw przedłużeń rur odpływowych zwiększających przestrzeń pod zlewozmywakiem (zalecanych przy montażu sortownika na śmieci)</p>	

Niniejszy folder nie stanowi oferty w rozumieniu prawa i jest publikowany jedynie w celach informacyjnych. Ze względu na specyfikę druku kolory w folderze mogą różnić się od rzeczywistych kolorów produktów. Producent zastrzega sobie prawo do dokonania w dowolnej chwili zmian w katalogu bez podania przyczyny.



PRZEDSTAWICIEL



KAMDUO XL



KAMDUO



KAMMODUL



KAMPLUS



OLIVIA SOFT

Linia wzornicza systemu mebli kuchennych
OLIVIA SOFT jest autorskim rozwiązaniem producenta

